

14/15 - Stadionviertel & Westfeld



5.1 Faktoren



Die Faktoren wurden themenbezogen auf der Basis der in der Datenanalyse dargestellten Daten gebildet.

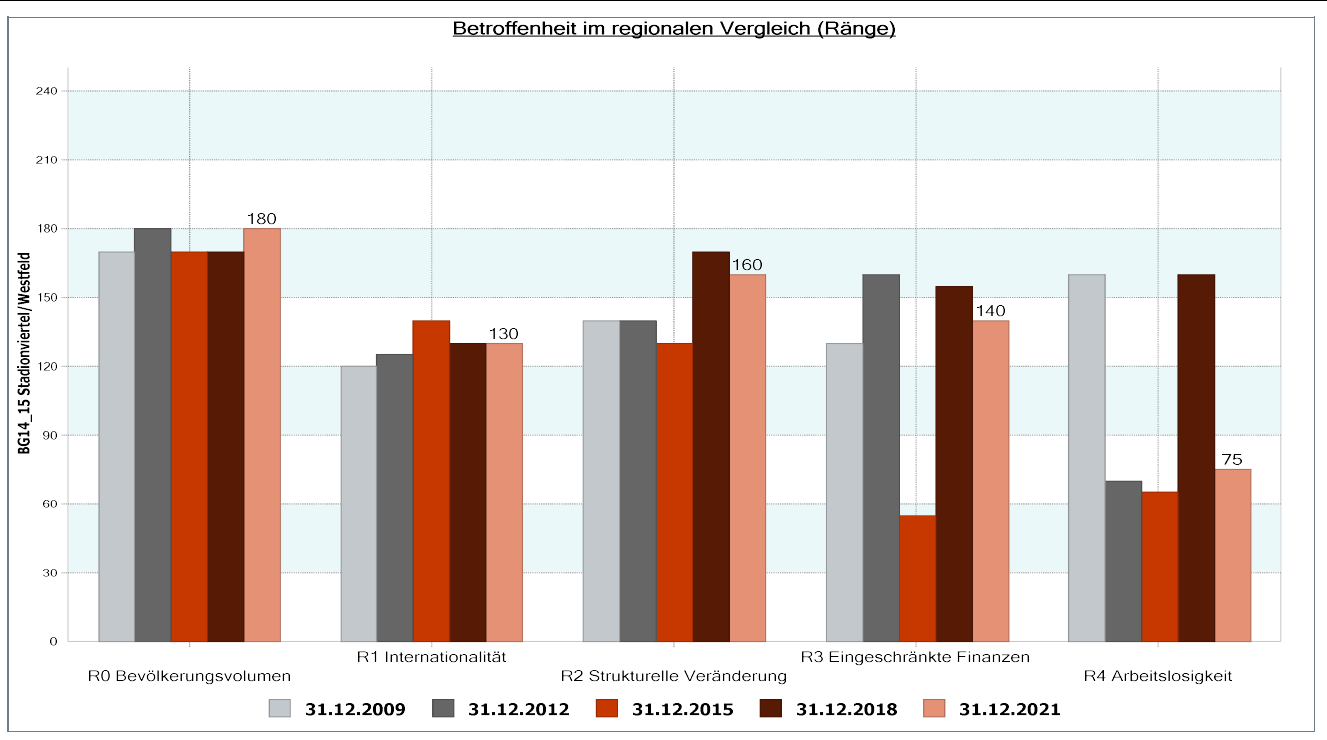
An dieser Stelle wird nochmals ausdrücklich darauf hingewiesen, dass **die Zahlenwerte aller dargestellten Faktoren lediglich der relativen Bewertung der Bezirke untereinander dienen und keine Rückschlüsse auf die Anzahl oder Anteile der Betroffenen in den jeweiligen Bezirken zulassen.**

5.2 Thematische Faktoren – regionale Rangfolgen





Maximum 240 Punkte

Die Höhe des Faktors spiegelt die **relative Betroffenheit** des einzelnen Bezirks **im Vergleich zu allen anderen Bezirken** wieder¹.

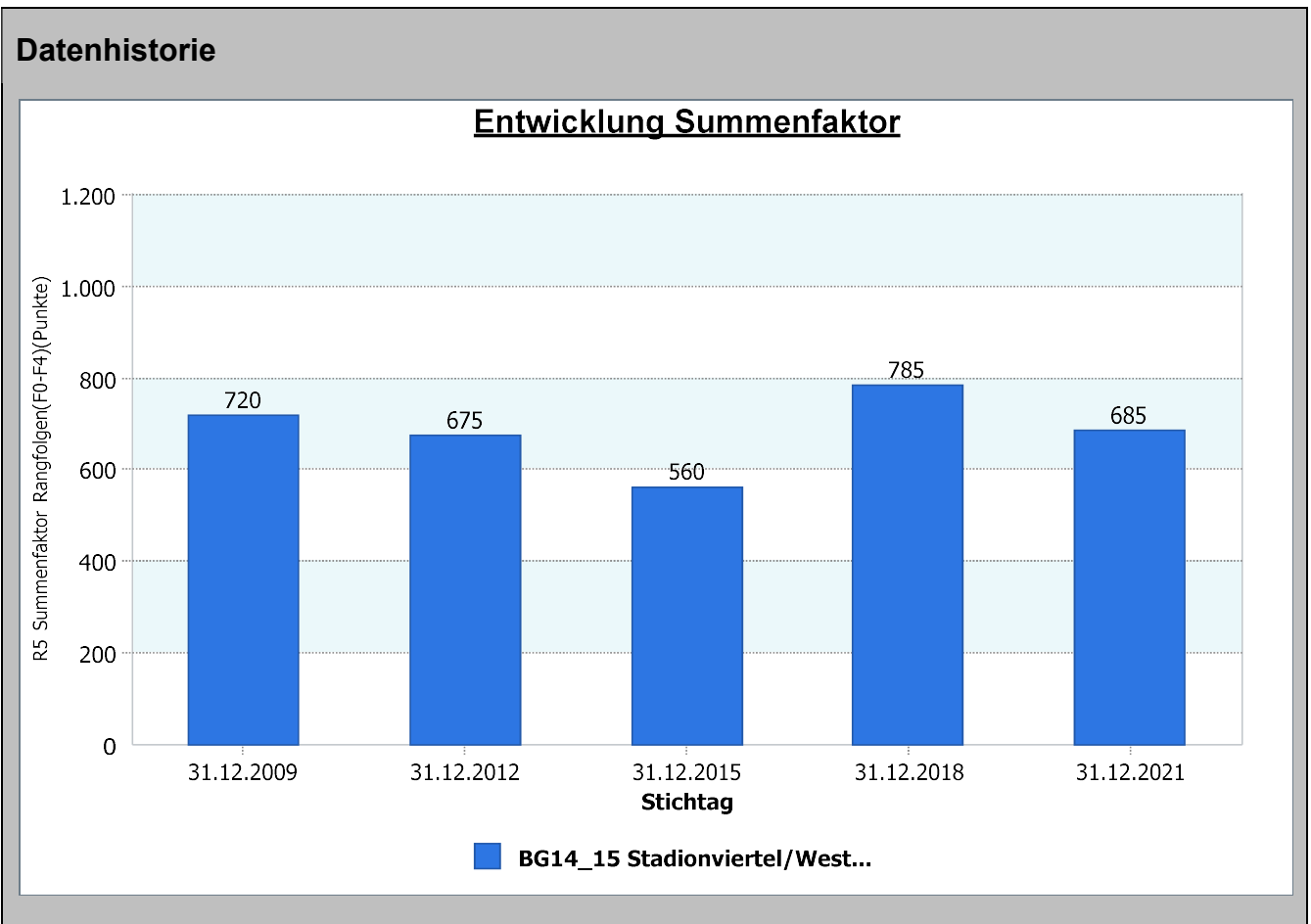


¹ Bezüglich weiterer Informationen zu den Faktoren wird auf die gesamtstädtischen thematischen Ausführungen verwiesen.

5.3 Thematische Faktoren – F5 - Summenfaktor Rangfolgen (F0-F4)

	<p>Die einzelnen Faktoren wurden zusammengefasst, um die relative Gesamtbetroffenheit der jeweiligen Bezirke im Vergleich miteinander darstellen zu können.</p>
	<p>Maximum 1.200 Punkte</p> <p>Die Höhe des Faktors spiegelt die relative Gesamtbetroffenheit des einzelnen Bezirks im Vergleich zu allen anderen Bezirken wieder².</p>

<h2>31.12.2021</h2>	<p>R5 Summenfaktor Rangfolgen (F0-F4)</p>
<p>Stadionviertel & Westfeld</p>	<p>685</p>



² Bezüglich weiterer Informationen zu den Faktoren wird auf die gesamtstädtischen thematischen Ausführungen verwiesen.